

“AÑO DE LA UNIDAD, LA PAZ Y EL DESARROLLO”

## RESOLUCION DE CONSEJO DE FACULTAD N° 003-2023-FCCF-V-UNSA

Arequipa, 06 de marzo del 2023

### VISTO:

El Oficio N°002-2023-EPF-V-FCCF-UNSA, de fecha 10 de enero de 2023, remitido por el director de la Unidad de Investigación.

### CONSIDERANDO:

Que, en mérito a lo señalado precedentemente, mediante el documento del vista el director de la Unidad de Investigación que, con el objeto de normar la elaboración de los trabajos de investigación, eleva a Consejo de Facultad la Directiva y Aspectos Formales para Obtener el Título Profesional de Contador Público y Licenciado en Finanzas, de la Facultad de Ciencias Contables y Financieras, el mismo que fue revisado por la Comisión de Consejo de Facultad.


Que, atendiendo a lo señalado, el Consejo de Facultad en su Sesión del 03 de marzo de 2023, acordó aprobar la Directiva y Aspectos Formales para Obtener el Título Profesional de Contador Público y Licenciado en Finanzas, de la Facultad de Ciencias Contables y Financieras.

Por estas consideraciones, y en uso de las atribuciones conferidas al Consejo de Facultad por la Ley Universitaria N° 30220 y el Estatuto de la Universidad.

### SE RESUELVE:

**APROBAR** la Directiva y Aspectos Formales para Obtener el Título Profesional de Contador Público y Licenciado en Finanzas, de la Facultad de Ciencias Contables y Financieras.

### REGISTRESE - COMUNIQUESE - ARCHÍVESE


  
Dr. **ALDO E. TRÍOQUEZ GUTIÉRREZ**  
Decano de la Facultad de Ciencias  
Contables y Financieras



Cc. UI, archivo.

AEG/ibc.

# UNIVERSIDAD NACIONAL DE SAN AGUSTIN DE AREQUIPA



## **DIRECTIVA DE ASPECTOS FORMALES PARA OBTENER EL TITULO PROFESIONAL DE CONTADOR PUBLICO Y LICENCIADO EN FINANZAS DE LA FACULTAD DE CIENCIAS CONTABLES Y FINANCIERAS**

AREQUIPA – AGOSTO 2022

# **DIRECTIVA DE ASPECTOS FORMALES PARA OBTENER EL TITULO PROFESIONAL DE CONTADOR PUBLICO Y LICENCIADO EN FINANZAS EN LA FACULTAD DE CIENCIAS CONTABLE Y FINANCIERAS**

## **1.-GENERALIDADES**

La Ley Universitaria 30220, establece que la investigación es una de las funciones fundamentales de la Universidad, en los últimos años la Universidad ha comprendido que la investigación científica es la ruta más eficiente para hacer ciencia y lograr el desarrollo e independencia tecnológica.

El Título Profesional de Contador Público se puede obtener de 5 formas:

- a) Sustentación y aprobación de una Tesis
- b) Publicación y exposición de una Tesis en Formato Artículo Publicado en Revista Indexada, BASE SCOPUS O WEB OF SCIENCE.
- c) Sustentación y aprobación de Tesis en Formato Patente de Invención.
- d) Sustentación y aprobación de Tesis Formato Libro, Evaluado por Pares Externos.
- e) Sustentación y aprobación, de un trabajo que acredite Suficiencia Profesional, durante tres (3) años en un centro de trabajo debidamente calificado.

## **2-FINALIDAD**

Su finalidad es establecer el procedimiento que permitan a los alumnos egresados de las Escuelas de Contabilidad y Finanzas cumplir con la presentación y elaboración de los diferentes documentos de investigación que permiten obtener el Título Profesional de Contador Público y Licenciado en Finanzas.

## **3.-OBJETIVO**

La presente Directiva tiene por objeto normar la elaboración de los trabajos de investigación para obtener el Título Profesional de Contador Público y Licenciado en Finanzas en la Facultad de Ciencias Contables y Financieras de la UNSA

## **4.-BASE LEGAL**

- 3.1. Ley Universitaria N° 30220
- 3.2. Ley Universitaria N° 23733 (derogada).
- 3.3. Resolución de Consejo Universitario N° 0255-2021 de fecha 07 de junio de 20211
- 3.4. Reglamento de grado académico de Bachiller y Título Profesional de la Facultad de Ciencias Contables y Financieras de la Universidad Nacional de San Agustín de fecha 31 de mayo 2022.

## **5.-ALCANCE**

Esta Directiva comprende el detalle de las diferentes formas de investigación que conducen a la obtención del Título Profesional de Contador Público y Licenciado en finanzas en la Facultad de Ciencias Contables y Financieras de la Universidad Nacional de San Agustín.

## **6.- FORMAS DE OPTAR EL TITULO PROFESIONAL DE CONTADOR PUBLICO Y LICENCIADO EN FINANZAS**

### **a) SUSTENTACION Y APROBACION DE TESIS**

Para graduarse por esta modalidad, primero se presenta el Plan de tesis para su registro, revisión y asignación de asesor:

#### **PLAN DE TESIS O PROYECTO DE INVESTIGACION**

El Plan de Tesis o Proyecto de investigación está basado en un tema específico que el egresado elige voluntariamente en relación a las líneas de investigación propuestas por la Escuela Profesional, se concreta en la elaboración de un documento escrito, para la elaboración de tal documento debe hacerse bajo la orientación de un asesor, quien guiará la investigación, la Unidad de Investigación confirmará la elección del asesor.

#### **ESTRUCTURA DEL PLAN DE TESIS**

##### **ESCRITURA**

Tipo de letra :Arial o Times New Román

Tamaño de la letra :11 ó 12

Interlineado :1.5

Tamaño de Hoja :A-4

Estilo :APA (última edición)

##### **ESTRUCTURA**

Caratula

Índice

Presentación

Introducción

#### **CAPITULO I: PLANTEAMIENTO DE LA INVESTIGACION**

1.1 Línea de Investigación

1.2. Fundamentación del problema de investigación o realidad  
Problemática

1.3. Formulación del problema o interrogantes de la investigación

1.3.1 Problema general

1.3.2 Problemas específicos

1.4 Justificación de la investigación

- 1.4.1 Teórica
- 1.4.2 Practica
- 1.4.3 Metodológica
- 1.4.4 Social
- 1.5. Delimitación de la investigación
- 1.6. Limitaciones de la investigación
- 1.7. Objetivos
  - 1.7.1. General
  - 1.7.2. Específicos
- 1.8. Consideraciones legales y éticas

**CAPITULO II: BASES TEORICAS**

- 2.1. Antecedentes de la investigación
  - 2.1.1 Internacionales
  - 2.1.2 Nacionales
  - 2.1.3 Locales
- 2.2. Marco Teórico
- 2.3. Marco legal (Según corresponda)
- 2.4. Marco conceptual
- 2.5. Hipótesis
  - 2.5.1. Hipótesis general
  - 2.5.2. Hipótesis específicas
- 2.6. Variables
  - 2.6.1 Definición de variables
  - 2.6.2 Operacionalización de variables

Variable	Definición conceptual	Definición operacional	Dimensiones	Indicadores	Escala de medición

## **CAPITULO III: METODOLOGIA**

- 3.1. Tipo de investigación
- 3.2. Nivel de investigación
- 3.3. Diseño de investigación
- 3.4. Unidad de estudio
- 3.5. Población y muestra
- 3.6. Técnicas e instrumentos de recolección de datos
  - 3.5.1 Técnicas
  - 3.5.2 Instrumentos
  - 3.5.3 Validación y confiabilidad del instrumento
- 3.7. Técnicas de procesamiento y análisis de datos
- 3.8. Consideraciones éticas
- 3.8 Aspectos administrativos
  - 3.8.1. Recursos y Presupuesto
  - 3.8.2. Cronograma de actividades
- 3.9** Financiamiento

## **REFERENCIAS BIBLIOGRÁFICAS**

### **ANEXOS**

Anexo 1: Matriz de consistencias

Anexo 2: Autorización de la empresa o institución donde se llevará a cabo la investigación firmada por el Gerente o máxima autoridad de la empresa

Anexo 3: Formatos de instrumentos a utilizar

## **ESTRUCTURA DE LA TESIS**

### **ESCRITURA**

Tipo de letra :Arial o Times New Román

Tamaño de la letra :11 ó 12

Interlineado :1.5

Tamaño de Hoja :A-4

Estilo :APA (última edición)

### **ESTRUCTURA**

Caratula

Dedicatoria

Agradecimiento

Asesor

Declaratoria de autenticidad (adjunto Antiplagio)

Resumen

Abstract

Presentación

Índice General

Lista de tablas

Lista de gráficos

Lista de figuras

Introducción

## **CAPÍTULO I: PLANTEAMIENTO DEL PROBLEMA DE INVESTIGACION.**

- 1.1 Línea de Investigación
- 1.2 Fundamentación del problema de investigación situación problemática.
- 1.3 Formulación del problema
  - 1.2.1. Problema principal
  - 1.2.2. Problemas específicos
- 1.4 Justificación de la investigación.
  - 1.4.1 Teórica
  - 1.4.2 Practica
  - 1.4.3 Metodológica
  - 1.4.4 Social
- 1.5 Delimitación de la investigación
- 1.6 Limitaciones de la investigación
- 1.7 Consideraciones éticas y legales
- 1.8 Objetivos de la investigación.
  - 1.8.1. Objetivo principal.
  - 1.8.2 Objetivo específico.
  
- 1.7. Formulación de variables.
  - 1.7.1. Variable independiente
  - 1.7.1. Variable dependiente
  - 1.7.1. Variable interviniente (opcional)
- 1.8. operacionalización de variables

Variable	Definición conceptual	Definición operacional	Dimensiones	Indicadores	Escala de medición
----------	-----------------------	------------------------	-------------	-------------	--------------------

## **CAPÍTULO II: BASES TEORICAS**

- 2.1. Antecedentes de la investigación
  - 2.1.1. Antecedentes internacionales.
  - 2.1.2. Antecedentes nacionales.
  - 2.1.3. Antecedentes locales.
  - 2.1.4. Artículos científicos
- 2.2. Marco teórico.
  - 2.2.1. Estructura de marco teórico considerando el desarrollo de cada una de las variables.
- 2.3. Marco conceptual
- 2.4. Marco legal (según corresponda)

## **CAPÍTULO III: MÉTODOLÓGIA DE LA INVESTIGACIÓN**

### 3.1 Diseño metodológico.

- 3.1.1. Tipo de Investigación
- 3.1.2. Nivel de Investigación
- 3.1.3. Diseño de investigación

### 3.2. Unidad de estudio

### 3.3 Técnicas e instrumentos de investigación

- 3.3.1. Técnicas
- 3.3.2. Instrumentos
- 3.3.3. Validez y confiabilidad del instrumento

### 3.4 Población y muestra.

- 3.4.1. Población
- 3.4.2. Muestra

### 3.5 Formulación de hipótesis

- 3.5.1. Hipótesis principal
- 3.5.2. Hipótesis secundarias

### 3.6 Fuentes de información.

- 3.6.1. Primaria.
- 3.6.2. Secundaria

### 3.7 Campo de verificación.

- 3.7.1. Ubicación espacial.
- 3.7.2. Ubicación temporal.

### 3.8 Estrategia de recolección de datos.

- 3.8.1. Organización.
- 3.8.2. Recursos.

## **CAPÍTULO IV: RESULTADOS Y DISCUSIÓN**

### 4.1 Unidad(es) de estudio

### 4.2 Prueba de hipótesis

### 4.3 Aplicación de técnicas e instrumentos de investigación propuestos

### 4.4 Análisis, interpretación y difusión de resultados.

#### 4.4.1. Presentación de resultados

4.5 Resultados obtenidos.

## **CAPÍTULO V: PROPUESTA DE MEJORA PRODUCTO DE LA INVESTIGACION**

### **RESULTADOS Y DISCUSIÓN**

### **CONCLUSIONES Y RECOMENDACIONES**

- Conclusiones
- Recomendaciones

### **REFERENCIAS BIBLIOGRAFICAS**

### **LISTA DE ABREVIATURAS**

### **ANEXOS**

Anexo 1: Matriz de consistencias.

Anexo 2: (Información necesaria para la investigación: (Estados financieros, NIIF, s, NIC, s, presupuestos, formatos, otros)

Anexo 3: Formatos de instrumentos

Anexo 4: validación del instrumento por expertos. (si corresponde)

### **b) TESIS FORMATO ARTICULO EN REVISTA INDEXADA**

La Tesis formato artículo, seguirá la estructura que propone la revista indexada BASE SCOPUS O WEB OF SCIENCE, para su aprobación y posterior publicación, la estructura adjunta es una guía general que será adecuada a la revista que se presente.

## **ESTRUCTURA GENERAL DE UN ARTICULO CIENTIFICO**

### **1.-TITULO**

Debe ser **claro, breve pero conciso.**

### **2.-AUTOR(ES)**

**(ceñirse a la normativa de la revista)**

### **3.-RESUMEN Y PALABRAS CLAVE**

Debe considerarse: Principales ideas extraídas de diferentes partes del artículo, los objetivos, la metodología empleada y los resultados obtenidos, debe tener de 4 a 6 palabras clave

### **4.-ABSTRACT**

Traducción a un idioma extranjero el Resumen y palabras clave

## **5.-INTRODUCCION Y OBJETIVOS**

Debe responder al problema, partiendo de lo más genérico, a lo más específico, se debe relacionar el artículo con el contexto científico, hacer una discusión de hipótesis relacionadas, debe incluir objetivo e hipótesis planteadas

## **6.-MATERIALES Y METODOS**

Incluye las fases que se han desarrollado para resolver el problema, explica cómo se ha diseñado el estudio desarrollado, indica la población y el lugar donde se ha hecho la investigación (hospital, centro de enseñanza, ciudad, etc.). Por último, incorpora las técnicas desarrolladas y cómo se han analizado los datos.

## **7.-RESULTADOS DE LA INVESTIGACION**

Se va a responder a la pregunta ¿qué hallazgos se han encontrado?; se debe y presentar los datos y resultados que van a exponerse. Ha de estar en total consonancia con el objetivo planteado y dar respuesta al mismo.

Se debe incluir tablas, diagramas, gráficos, ... que acompañen al texto que describe los resultados. Hay que evitar la redundancia. Se debe mantener la objetividad.

## **8.-DISCUSION Y CONCLUSIONES**

Supone una valoración final de la investigación, se responde a la cuestión ¿qué significan los hallazgos?

Se interpretan los resultados obtenidos y se relacionan con los hallazgos que había antes de desarrollar el estudio. Es interesante incluir una síntesis del estudio, evidenciándola con los datos obtenidos a modo de conclusión.

## **9.-REFERENCIAS BIBLIOGRAFICAS**

- Es indispensable dar soporte al estudio con citas bibliográficas, referenciar de acuerdo al estilo APA

## **c) TESIS FORMATO PATENTE DE INVENCION**

### **ESTRUCTURA DE LA TESIS FORMATO PATENTE DE INVENCION**

#### **ESCRITURA**

Tipo de letra :Arial o Times New Román

Tamaño de la letra :11 ó 12

Interlineado :1.5

Tamaño de Hoja :A-4

Estilo :APA (última edición)

#### **ESTRUCTURA**

Caratula (Título de la patente de Invención presentado a INDECOPI)

Dedicatoria

Agradecimiento

Asesor

Resumen

Abstract

Presentación

Índice General

Introducción

#### **CAPÍTULO I: PLANTEAMIENTO DEL PROBLEMA DE INVESTIGACION.**

- 1.1. Fundamentación del problema de investigación situación problemática.
- 1.2. Formulación del problema
- 1.3. Justificación de la investigación.
  - 1.3.1. Teórica
  - 1.3.2. Practica
- 1.4. Características de la Investigación que genero la patente de invención
- 1.5. Limitaciones de la investigación
- 1.6. Consideraciones éticas y legales
- 1.7. Objetivo de la investigación.

#### **CAPÍTULO II: BASES TEORICAS**

- 2.1. Antecedentes de la investigación
- 2.2. Marco teórico.
- 2.3. Marco conceptual

## **CAPÍTULO III: MÉTODOLÓGIA DE LA INVESTIGACIÓN**

3.1 Diseño metodológico.

3.2 Técnicas e instrumentos de investigación

3.3 Población y muestra.

3.6 Campo de verificación.

3.6.1. Ubicación espacial.

3.6.2. Ubicación temporal.

## **CAPÍTULO IV: ANALISIS DE RESULTADOS**

4.1 Unidad(es) de estudio

4.2 Prueba de la invención

4.3 Resultados obtenidos.

4.6 Propuesta de aplicación de la invención (donde se puede aplicar)

## **CONCLUSIONES Y RECOMENDACIONES**

4.7 Conclusiones

4.8 Recomendaciones

## **REFERENCIAS BIBLIOGRAFICAS Y TECNICAS**

## **ANEXOS**

Anexo 1: Información necesaria para la invención

Anexo 2: Informe de INDECOPI, que da trámite a la solicitud de patente y su publicación en la Gaceta Electrónica de propiedad Industrial

Anexo 3: Copia del documento técnico presentado

Anexo 4: Resumen de Hoja de vida del coinventor Internacional o Nacional

## **d) TESIS FORMATO LIBRO, EVALUADO POR PARES EXTERNOS**

### **ESTRUCTURA DE LIBRO EVALUADO POR PARES EXTERNOS**

#### **ESCRITURA**

Tipo de letra :Arial o Times New Román

Tamaño de la letra :11 ó 12

Interlineado :1.5

Tamaño de Hoja :A-4  
Estilo :APA (última edición)

## **ESTRUCTURA**

Caratula (Título del libro)

Dedicatoria

Agradecimiento

Asesor

Resumen

Abstract

Presentación

Índice General

Introducción

## **CAPÍTULO I: PLANTEAMIENTO DEL PROBLEMA DE INVESTIGACION.**

- 1.1. Fundamentación del problema de investigación situación problemática.
- 1.2. Formulación del problema
- 1.3. Justificación de la investigación.
  - 1.3.1. Teórica
  - 1.3.2. Practica
- 1.4. Características de la Investigación que genero el libro evaluado por pares externos
- 1.5. Limitaciones de la investigación
- 1.6. Consideraciones éticas y legales
- 1.7. Objetivo de la investigación.

## **CAPÍTULO II: BASES TEORICAS**

- 2.1. Antecedentes de la investigación
- 2.2. Contenido del libro

## **CAPÍTULO III: MÉTODOLOGIA DE LA INVESTIGACIÓN**

- 3.1 Diseño metodológico.
- 3.2 Técnicas e instrumentos de investigación
- 3.3 Población y muestra.
- 3.6 Campo de verificación.
  - 3.6.1. Ubicación espacial.
  - 3.6.2. Ubicación temporal.

## **CAPÍTULO IV: ANALISIS DE RESULTADOS**

4.1 Unidad(es) de estudio

4.2 Resultados obtenidos.

## **CONCLUSIONES Y RECOMENDACIONES**

4.7 Conclusiones

4.8 Recomendaciones

## **REFERENCIAS BIBLIOGRAFICAS Y TECNICAS**

## **ANEXOS**

Anexo 1: Información necesaria para la elaboración del libro

Anexo 2: Informe de evaluación aprobatorio de los pares externos del Vicerrectorado de Investigación

Anexo 3: Copia del libro (en físico y digital)

Anexo 4: Resumen de Hoja de vida del coinventor Internacional o Nacional

## **e) TRABAJO DE SUFICIENCIA PROFESIONAL**

### **INFORME DESCRIPTIVO PARA OPTAR EL TITULO POR LA MODALIDAD DE SUFICIENCIA PROFESIONAL**

#### **ESCRITURA**

Tipo de letra :Arial o Times New Román

Tamaño de la letra :11 ó 12

Interlineado :1.5

Tamaño de Hoja :A-4

Estilo :APA (última edición)

#### **ESTRUCTURA**

Caratula

Dedicatoria

Agradecimiento

RUC y Constancia de inscripción en RR. PP de la empresa o empresas donde labora(ó) vigente

Asesor

Resumen

Abstract (en inglés)

Índice general

Lista de tablas

Lista de gráficos

Lista de figuras

Introducción

## **CAPÍTULO I: ASPECTOS GENERALES – Área Contable desempeñada.**

1.1 Línea de investigación

1.2 Descripción general del rubro de la empresa

1.3 Descripción específica de la empresa o empresas donde laboró

1.4 Descripción de la labor desempeñada (experiencia)

1.5 Marco teórico relacionado con la labor desempeñada

## **CAPÍTULO II: FUNDAMENTACION - SOBRE EL AREA CONTABLE ELEGIDA**

2.1. Unidad(es) de estudio

2.1. Teorías aplicadas en la(s) empresa(s) donde laboró:

2.1.1. Principios, NIIF o NIC aplicados en la(s) empresa(s)

2.1.2. Técnicas y métodos

2.1.3. Sistemas de información

2.1.4. Características

2.1.5. Procesos

2.1.6. Efectos

2.1.7. Influencias, del sector empresarial en el desarrollo Regional.

2.2. Métodos de Análisis:

2.2.1. Cualitativo

2.2.2. Cuantitativo

2.2.3. Mixto

2.2.4. Otro (especificar)

2.3. Técnicas e instrumentos empleados en el desarrollo del tema

## **CAPITULO III: APORTES Y DESARROLLO DE EXPERIENCIAS.**

3.1. Aportes del graduando a la empresa(s) o al sector empresarial donde laboró

- 3.2. Desarrollo de experiencias practicadas
- 3.3. Grado de cumplimiento de experiencias
- 3.4. Propuesta de mejora en el sector empresarial
- 3.5. Sistematizar la información analizada en cuadros, tablas, gráficos, etc

## **CONCLUSIONES Y RECOMENDACIONES**

Conclusiones

Recomendaciones

## **REFERENCIAS BIBLIOGRAFICAS**

**LISTA DE ABREVIATURAS** (si corresponde)

## **ANEXOS**

Anexo 1: Matriz de consistencias.

Anexo 2: (Información necesaria para la investigación: (Estados financieros, NIFF, s, NIC, s, presupuestos, formatos, otros)

Anexo 3: validación del instrumento por expertos. (si corresponde)

Anexo 4: Constancia de la labor desempeñada actualizada, firmada por el Gerente de la empresa

## **GLOSARIO DE TERMINOS**

**1. Título de la investigación.** El título debe señalar con precisión el estudio que pretende realizar. Recuerde que el título es provisional, podrá modificarlo antes de presentar la versión final de su tesis.

**2 Planteamiento, justificación y delimitación del tema de investigación.** Debe presentar el tema de investigación precisando la problemática de la comunicación que quiere investigar. Identifique el proceso comunicativo del fenómeno a estudiar y los actores involucrados.

Debe precisar el enfoque por medio del cual se acerca a su objeto de estudio. Justifique las razones de la elección del tema. Además, delimite el caso a investigar, precisando sus coordenadas espaciales y temporales.

Exponer en qué medida la investigación aportará a la solución de carencia de conocimientos en el medio; cómo contribuirá a responder a las expectativas y demanda de la comunidad; porqué es necesaria e importante su ejecución; razones (para qué) de la investigación.

**3. Estado del arte.** Después de indagar quiénes han estudiado el campo y la problemática en los que se inscribe el tema de investigación, debe presentar los principales autores y sus principales ideas en torno a dicho tema.

4. **Pregunta de investigación e hipótesis.** Debe formular la principal pregunta con la que da comienzo a su investigación. Recuerde que se trata de una pregunta de conocimiento. Esa pregunta debe recibir una respuesta provisional, en el momento de iniciar su estudio. De esa manera formule una hipótesis. Recuerde que tanto la pregunta como la hipótesis se enuncian de manera breve, clara y concisa.
5. **Objetivos de la investigación.** Debe presentar los principales objetivos que desea alcanzar con su tesis. Recuerde que toda tesis es un ejercicio de conocimiento. Los objetivos también deben formularse de modo claro y preciso.
6. **Objetivos específicos:** Son las metas específicas, concretas y delimitadas que permitan alcanzar el objetivo general de la investigación.
7. **Avance del marco teórico.** Debe desarrollar el marco conceptual desde donde se posiciona para investigar el objeto elegido. Precise y defina los principales conceptos que guían su estudio. Debe ser coherente con el enfoque elegido.

En esta parte debe apoyarse en artículos y publicaciones académicas relacionados con su tema de investigación. Es por eso que es absolutamente imprescindible que ponga las referencias de las obras y fuentes consultadas, cite con cuidado los autores y ponga notas al pie de página. No basta con señalar los textos en la bibliografía. Debe esmerarse en la redacción de su marco teórico y desarrollar una argumentación. No es necesario presentar el marco teórico completo sino solo un avance.

8. **Diseño metodológico.** En concordancia con el enfoque elegido debe presentar la metodología y/o las herramientas que va a emplear en la descripción y análisis del objeto de estudio. Explícite el criterio para recoger y seleccionar la información, la constitución de un corpus de trabajo y las técnicas (métodos/herramientas interpretativas) que piensa son las más adecuadas para el estudio.
9. **Índice provisional de la tesis.** A partir de los puntos tratados, elabore un índice tentativo de la Tesis. Recuerde enumerar cada capítulo y seguir una numeración correlativa que muestren la distinción de las partes; es decir, 1. (seguido del título del capítulo primero), 1.1.; 1.2.; 1.3. (a cada subdivisión le debe seguir un título), y así sucesivamente. Es importante que la enumeración muestre la distinción de temas y subtemas.
10. **Plan de trabajo y cronograma.** Considerando el plan referencial de validez de un plan de tesis aprobado, haga un cuadro que muestre las etapas de su trabajo en los meses venideros. Recuerde que toda tesis es un proceso y son varias las etapas que se consolidan a lo largo de ese tiempo: la elaboración del marco teórico, el trabajo de campo y/o la constitución de un corpus, la descripción y el análisis, la redacción de las partes del texto y la corrección final.
11. **Hipótesis:** Son posibles resultados a obtener de solución al problema. Son explicaciones tentativas del fenómeno en estudio, por lo que constituye una respuesta previa al problema. Tienen la finalidad de explicar, predecir o comprobar los fenómenos que le interesan siempre y cuando se compruebe. La no comprobación o rechazo de la hipótesis debe ser considerada también como un avance en el conocimiento.

12. **Tipo y diseño de investigación:** Describir si la investigación es descriptiva, ex post facto o experimental. En el diseño de investigación se propone cómo se va a demostrar la verdad de la consecuencia estudiada.
13. **Población y Muestra:** La población es el conjunto de individuos, objetos, situaciones, cursos, etc. de los que se desea conocer algo en una investigación. La muestra es la pequeña porción representativa y adecuada de la población, a partir de la cual el investigador va a obtener datos que son puntos de partida de las generalizaciones.
14. **Variabes:** Son los principales elementos, con las unidades de análisis; están en las hipótesis; pero se vislumbran desde el problema. Son los aspectos o características cuantitativas o cualitativas objeto de búsqueda, respecto a unidades de análisis.
15. **Operacionalización de Variables:** Es el proceso de transformar una variable (conceptual) a una operativa (indicador). El indicador es la forma de medir una variable.
16. **Métodos e instrumentos de investigación:** Con el propósito de obtener datos (información), válidos y confiables, para su procesamiento y análisis, Explicar el procedimiento de intervención de los métodos y/o técnicas (Observación, entrevista, encuesta, evaluación, análisis de documentos). Exponer sobre los instrumentos, para recoger y registrar los datos: cuestionarios, fichas o guías de observación, test, hojas de control, etc.
17. **Procedimiento de análisis estadístico de datos.** Se describe cómo se prevé organizar estadísticamente la información obtenida, las técnicas de análisis estadístico utilizadas para procesar los datos (software) que permitirán obtener los resultados, y cómo se analizarán para llegar a las conclusiones.
18. **Presupuesto:** Se presentan los gastos generales a realizar, por rubros, partidas, bienes y servicios que se realizarán durante la planificación, ejecución y finalización del proyecto.
19. **Bibliografía.** Establezca una Bibliografía para su investigación. Tome en consideración los autores más importantes de su especialidad, las líneas de investigación de su especialidad y la búsqueda de bibliografía que ha hecho hasta el momento en relación a su tema de investigación.
20. **Anexos:** Se adjuntan los instrumentos, técnicas o tablas estándares y otros elementos como el consentimiento informado (cuando se involucran personas) que se utilizarán en el desarrollo de la investigación. Incluir matriz de consistencias.


#### 5.-DISPOSICIONES FINALES DE LA DIRECTIVA

Cualquier situación no prevista en la presente Directiva será resuelta por la Decanatura y la unidad de Investigación de la Facultad de Ciencias Contables y Financieras.

  
  
Dr. Aldo Enríquez Gutiérrez  
Decano de la Facultad  
Ciencias Contables y Financieras

  
  
Dr. Eduardo Jara Ortega  
Director de la Unidad  
de Investigación FCCF

# INDICACIONES PARA LA CARATULA



**Ejemplo: Caratula Pregrado** para Posgrado y Segundas Especialidades es similar, debe seguir las indicaciones.

Colocar el **nombre completo de la Universidad**

Colocar el **nombre completo de la Facultad** (Pregrado & Segundas Especialidades) o colocar **Escuela de Posgrado** (Posgrado)

Colocar el **nombre completo de la Escuela Profesional** (Pregrado) o colocar **Unidad de Segunda Especialidad** (Segundas Especialidades) o **Unidad de Posgrado de la Facultad de...** (Posgrado)

Insertar imagen del **Escudo oficial** de la Universidad

Colocar el **título** de su Trabajo de Investigación, el cual debe coincidir con el registrado en el Acta de Sustentación.

Especificar la **Modalidad** según corresponda: Tesis o Tesis formato Artículo o Trabajo de Investigación o Trabajo Académico o Trabajo de Suficiencia Profesional o Informe de Servicios

Colocar sus **Apellidos y Nombres completos** como figura en su DNI; si va a optar un **Grado Académico** (Posgrado), debe anteponer a sus Apellidos y Nombres el Grado Académico anterior con el que cuenta (**Bachiller** o **Maestro**)

Especificar lo que va a optar según corresponda: **Título Profesional** (Pregrado) o **Título** (Segundas Especialidades) o **Grado Académico** (Posgrado).

Colocar el nombre completo del **Título Profesional** (Pregrado) o **Título** (Segundas Especialidades) o **Grado Académico** (Posgrado)

Colocar los **Apellidos y Nombres completos** del Asesor

Colocar el **Año en el que aprobó su sustentación** del Trabajo de investigación